

11. Sitzung des Begleitausschusses zum EPLR 2014–2020

18. Juni 2024, Leipzig



Entwicklungsprogramm
für den ländlichen Raum
im Freistaat Sachsen
2014 - 2020

Europäischer Landwirtschaftsfonds für die Entwicklung des
ländlichen Raums: Hier investiert Europa in die ländlichen Gebiete

- I **TOP 1: Begrüßung und Vorstellung der Tagesordnung**
- I TOP 2: Bestätigung des Protokolls zur 10. Sitzung des BGA am 20.06.2023
- I TOP 3: Jährlicher Durchführungsbericht 2024 (Berichtsjahr 2023)
- I TOP 4: Aktueller Umsetzungsstand
- I TOP 5: Ausblick auf 10. Änderungsantrag
- I TOP 6: Aktualisierung der Informations- und PR-Strategie
- I TOP 7: Vorläufige Bilanz zur Förderperiode 2014–2022
- I TOP 8: Information zu Prüfungen, Kontrollstatistik, Fehlerquote
- I TOP 9: Sonstiges und Ausblick

- I TOP 1: Begrüßung und Vorstellung der Tagesordnung
- I **TOP 2: Bestätigung des Protokolls zur 10. Sitzung des BGA am 20.06.2023**
- I TOP 3: Jährlicher Durchführungsbericht 2024 (Berichtsjahr 2023)
- I TOP 4: Aktueller Umsetzungsstand
- I TOP 5: Ausblick auf 10. Änderungsantrag
- I TOP 6: Aktualisierung der Informations- und PR-Strategie
- I TOP 7: Vorläufige Bilanz zur Förderperiode 2014–2022
- I TOP 8: Information zu Prüfungen, Kontrollstatistik, Fehlerquote
- I TOP 9: Sonstiges und Ausblick

- I TOP 1: Begrüßung und Vorstellung der Tagesordnung
- I TOP 2: Bestätigung des Protokolls zur 10. Sitzung des BGA am 20.06.2023
- I **TOP 3: Jährlicher Durchführungsbericht 2024 (Berichtsjahr 2023)**
- I TOP 4: Aktueller Umsetzungsstand
- I TOP 5: Ausblick auf 10. Änderungsantrag
- I TOP 6: Aktualisierung der Informations- und PR-Strategie
- I TOP 7: Vorläufige Bilanz zur Förderperiode 2014–2022
- I TOP 8: Information zu Prüfungen, Kontrollstatistik, Fehlerquote
- I TOP 9: Sonstiges und Ausblick

Umsetzung nach Schwerpunktbereichen

Schwerpunktbereich 2A: Verbesserung der Wirtschaftsleistung aller landwirtschaftlichen Betriebe, Unterstützung der Betriebsumstrukturierung und -modernisierung insbesondere mit Blick auf die Erhöhung der Marktbeteiligung und -orientierung sowie der landwirtschaftlichen Diversifizierung



Maßnahmen (mit Primärwirkung)	Richtlinie	Öffentliche Ausgaben 2023	Öffentliche Ausgaben 2014 - 2023	Anzahl der Vorhaben 2014 - 2023
M 1.2 Wissenstransfer zur Verbesserung der Wirtschaftsleistung aller landwirtschaftlichen Betriebe	LIW/2014 Teil WT	184.407 EUR	1,1 Mio. EUR	12
M 4.1 Unterstützung für Investitionen in landwirtschaftliche Betriebe	LIW/2014 Teil Investiv	10,49 Mio. EUR <i>10,49 Mio. EUR*</i>	122,15 Mio. EUR <i>24,75 Mio. EUR*</i>	540
M 16.1 Unterstützung für die Einrichtung und Tätigkeit operationeller Gruppen der Europäischen Innovationspartnerschaft „Landwirtschaftliche Produktivität und Nachhaltigkeit“ (EIP AGRI) 16.2 Förderung für Pilotprojekte und für die Entwicklung neuer Erzeugnisse, Verfahren, Prozesse und Technologien	LIW/2014 Teil EIP	888.018 EUR	5,07 Mio. EUR	25
gesamt SPB 2A		11,56 Mio. EUR	128,32 Mio. EUR	

* davon EURI-Mittel

TOP 3: Jährlicher Durchführungsbericht 2024 (Berichtsjahr 2023)

Schwerpunktbereich 4A: Wiederherstellung, Erhaltung und Verbesserung der biologischen Vielfalt, auch in Natura-2000-Gebieten und in Gebieten, die aus naturbedingten oder anderen spezifischen Gründen benachteiligt sind, der Landbewirtschaftung mit hohem Naturwert, sowie des Zustands der europäischen Landschaften, **Schwerpunktbereich 4B:** Verbesserung der Wasserwirtschaft, einschließlich des Umgangs mit Düngemitteln und Schädlingsbekämpfungsmitteln, **Schwerpunktbereich 4C:** Verhinderung der Bodenerosion und Verbesserung der Bodenbewirtschaftung



Maßnahmen (mit Primärwirkung)	Richtlinie	Öffentliche Ausgaben 2023	Öffentliche Ausgaben 2014 - 2023	Anzahl der Vorhaben 2014 - 2023
M 1.1 Qualifizierung Naturschutz für Landnutzer	NE/2014	719.320 EUR	4,38 Mio. EUR	44
M 1.2 Wissenstransfer zur Verbesserung der Wirtschaftsleistung aller landwirtschaftlichen Betriebe	LIW/2014 Teil WT	-	20.279 EUR	1
M 4.3.2 Stützmauern landwirtschaftlicher Flächen	NE/2014	585.237 EUR	7,98 Mio. EUR	125
M 4.4.0 Biotopgestaltungs- und Artenschutzvorhaben sowie Anschaffung von Technik und Ausstattung	NE/2014	6,56 Mio. EUR	31,64 Mio. EUR	1.084
M 7.1.0 Naturschutzplanungen und M 7.6.0 Studien zur Dokumentation von Artvorkommen sowie naturschutzbezogene Öffentlichkeits- und Bildungsarbeit	NE/2014	2,61 Mio. EUR	12,5 Mio. EUR	298

TOP 3: Jährlicher Durchführungsbericht 2024 (Berichtsjahr 2023)

Schwerpunktbereich 4ABC:



Maßnahmen (mit Primärwirkung)	Richtlinie	Öffentliche Ausgaben 2023	Öffentliche Ausgaben 2014 - 2023	Anzahl der Vorhaben/ha 2014 - 2023
M 8.1.0 Altverpflichtung Erstaufforstung		-	3,46 Mio. EUR	-
M 8.3.0 Einrichtung und Verbesserung von Anlagen zur Überwachung des Auftretens von Waldbränden	WuF/2020	373.720 EUR	1,23 Mio. EUR	6
M 8.5.2 Verjüngung natürlicher, gebietsheimischer Waldgesellschaften in Schutzgebieten	WuF/2020	39.085 EUR	1,02 Mio. EUR	133
M 8.5.4 Biotopgestaltungs- und Artenschutzvorhaben im Wald	NE/2014	902.073 EUR	8,16 Mio. EUR	77
M 10 Agrarumwelt- und Klimamaßnahme (AUKM inkl. AV)	AUK/2015	38,55 Mio. EUR -	304,04 Mio. EUR 28,38 Mio. EUR*	96.850 ha (phys. Fläche 2023)
M 11 Ökologischer/biologischer Landbau	ÖBL/2015	21,73 Mio. EUR	126,22 Mio. EUR	82.470 ha (2023)
M 13 Zahlungen für aus naturbedingten oder anderen spezifischen Gründen benachteiligte Gebiete	AZL/2015	15.500 EUR	141,52 Mio. EUR	685 ha (2023)
M 16.5.0 Gemeinsame Konzepte für Umweltprojekte und gegenwärtig angewendete ökologische Verfahren	NE/2014	388.815 EUR	1,26 Mio. EUR	5
gesamt SPB 4ABC		72,48 Mio. EUR	642,17 Mio. EUR	

* davon EURI-Mittel

TOP 3: Jährlicher Durchführungsbericht 2024 (Berichtsjahr 2023)

Schwerpunktbereich 5B: Effizienzsteigerung bei der Energienutzung in der Landwirtschaft und der Nahrungsmittelverarbeitung, **Schwerpunktbereich 5C:** Erleichterung der Versorgung mit und stärkere Nutzung von erneuerbaren Energien, Nebenerzeugnissen, Abfällen und Rückständen und anderen Ausgangserzeugnissen außer Lebensmitteln für die Biowirtschaft, **Schwerpunktbereich 5D:** Verringerung der aus der Landwirtschaft stammenden Treibhausgas- und Ammoniakemissionen, **Schwerpunktbereich 5E:** Förderung der Kohlenstoff-Speicherung und -Bindung in der Land- und Forstwirtschaft



Maßnahmen (mit Primärwirkung)	Richtlinie	Öffentliche Ausgaben 2023	Öffentliche Ausgaben 2014 - 2023	Anzahl der Vorhaben 2014 - 2023
SPB 5B: M 1.2.5 Wissenstransfer zur Effizienzsteigerung bei der Energienutzung in der Landwirtschaft und der Nahrungsmittelverarbeitung	LIW/2014 Teil WT	-	198.904 EUR	1
SPB 5C: M 4.3.1 Erschließung forstwirtschaftlicher Flächen	WuF/2020	1,39 Mio. EUR <i>1,05 Mio. EUR*</i>	5,67 Mio. EUR <i>2,25 Mio. EUR*</i>	127
SPB 5C: M 16.8.0 Ausarbeitung von Waldbewirtschaftungsplänen	WuF/2020	86.179 EUR <i>86.179 EUR*</i>	208.035 EUR <i>86.179 EUR*</i>	10
SPB 5D: M 1.2.6 Wissenstransfer zur Verringerung der aus der Landwirtschaft stammenden Treibhausgas- und Ammoniakemissionen	LIW/2014 Teil WT	-	-	-
SPB 5E: 1.2.7 Wissenstransfer zur Förderung der Kohlenstoffspeicherung und -bindung in der Forstwirtschaft	LIW/2014 Teil WT	-	-	-
SPB 5E: M 8.5.1 Waldumbau außerhalb von Schutzgebieten	WuF/2020	127.574 EUR	7,03 Mio. EUR	741
SPB 5E: M 8.5.3 Bodenschutzkalkung	WuF/2020	2,53 Mio. EUR	16,09 Mio. EUR	8
gesamt SPB 5BCDE		4,14 Mio. EUR	29,20 Mio. EUR	

TOP 3: Jährlicher Durchführungsbericht 2024 (Berichtsjahr 2023)

Schwerpunktbereich 6A: Erleichterung der Diversifizierung, Gründung und Entwicklung von kleinen Unternehmen und Schaffung von Arbeitsplätzen, **Schwerpunktbereich 6B:** Förderung der lokalen Entwicklung in ländlichen Gebieten



Maßnahmen (mit Primärwirkung)	Richtlinie	Öffentliche Ausgaben 2023	Öffentliche Ausgaben 2014 - 2023	Anzahl der Vorhaben 2014 - 2023
SPB 6A: M 4.2.0 Investitionen für die Verarbeitung und Vermarktung von landwirtschaftlichen Produkten	LIW/2014 Teil Investiv	112.681 EUR <i>112.681 EUR*</i>	884.825 EUR <i>151.862 EUR*</i>	31
SPB 6B: M 19.1 Unterstützung für die Vorbereitung einer LEADER Entwicklungsstrategie; M 19.2 Durchführung der Vorhaben im Rahmen der LEADER-Entwicklungsstrategie; M 19.3 Vorhaben für gebietsübergreifende und transnationale Kooperationen in den LAG und M 19.4 Mit der Verwaltung der Durchführung der LEADER-Entwicklungsstrategie verbundene laufende Kosten und Sensibilisierung	LEADER/2014	85,79 Mio. EUR	461,65 Mio. EUR	5.816 (M19.2)
gesamt SPB 6AB		85,9 Mio. EUR	462,54 Mio. EUR	

* davon EURI-Mittel

TOP 3: Jährlicher Durchführungsbericht 2024 (Berichtsjahr 2023)

umgesetzte ÖA-Aktivitäten 2023

I Internetauftritt(e)

- I [ELER-Förderung in Sachsen 2014–2022 - Förderportal - sachsen.de](#)

→ Laufendhaltung/Aktualisierung

- I [Förderperiode 2023–2027 - Förderportal - sachsen.de](#)

→ Implementierung/Aufbau

I Funktionspostfach/Bürgeranfragen

- I eler@smekul.sachsen.de

I Diverse Aktivitäten zum GAP-SP

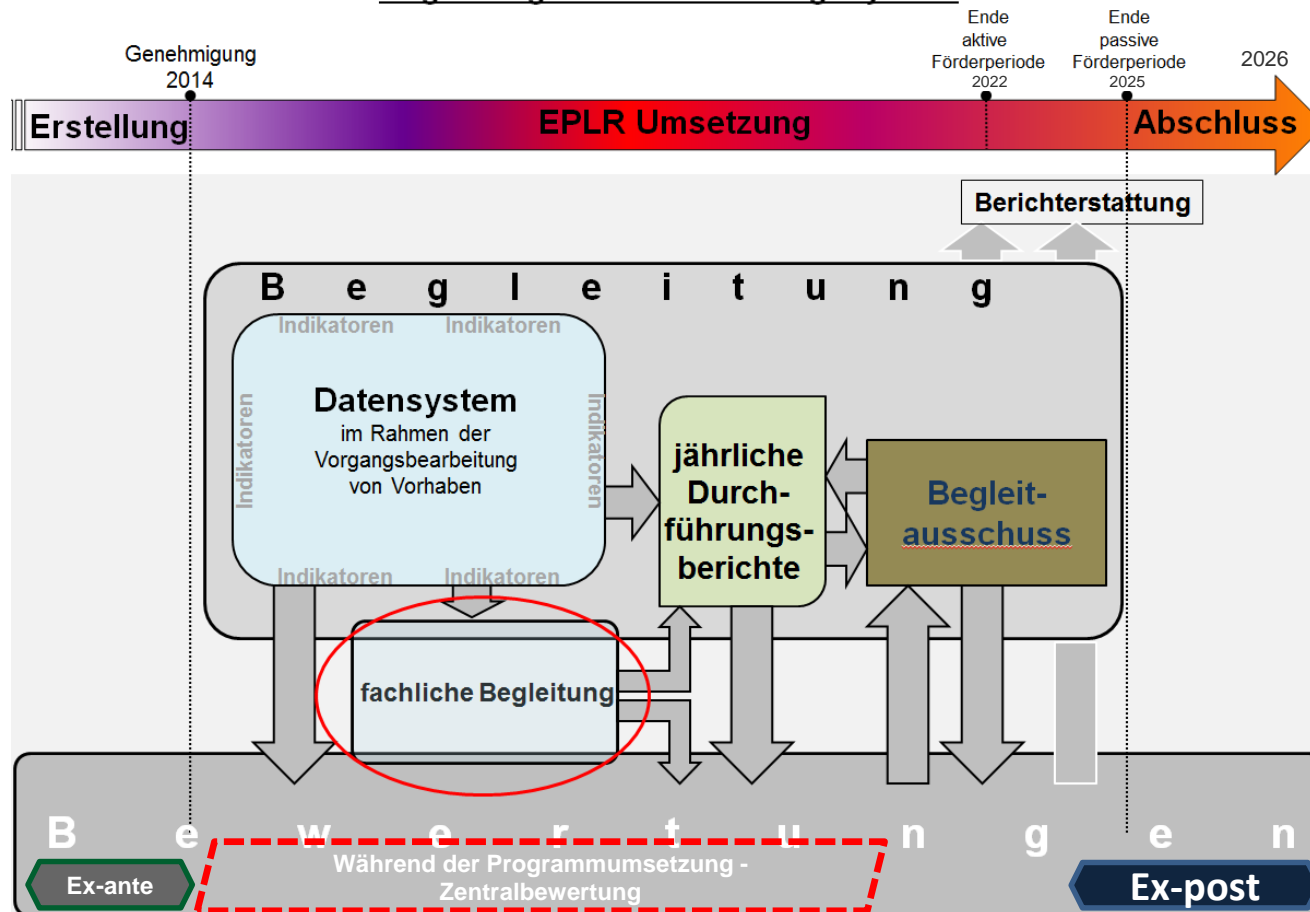
- I Werbemittel: Holzkugelschreiber, A4 Schreibblöcke
- I Plakate, Roll-up
- I Broschüre Fördermöglichkeiten
- I Erläuterungstafeln

TOP 3: Jährlicher Durchführungsbericht 2024 (Berichtsjahr 2023)

I Bewertungsplan Umsetzungsstand und Ergebnisse

EPLR Förderperiode 2014–2022

Begleitungs- und Bewertungssystem



TOP 3: Jährlicher Durchführungsbericht 2024 (Berichtsjahr 2023)

STAATSMINISTERIUM
FÜR ENERGIE, KLIMASCHUTZ,
UMWELT UND LANDWIRTSCHAFT



Beschlussvorschlag:

Der Begleitausschuss genehmigt nach erfolgter Prüfung den jährlichen Durchführungsbericht 2024 (Berichtsjahr 2023).

- I TOP 1: Begrüßung und Vorstellung der Tagesordnung
- I TOP 2: Bestätigung des Protokolls zur 10. Sitzung des BGA am 20.06.2023
- I TOP 3: Jährlicher Durchführungsbericht 2024 (Berichtsjahr 2023)
- I **TOP 4: Aktueller Umsetzungsstand**
- I TOP 5: Ausblick auf 10. Änderungsantrag
- I TOP 6: Aktualisierung der Informations- und PR-Strategie
- I TOP 7: Vorläufige Bilanz zur Förderperiode 2014–2022
- I TOP 8: Information zu Prüfungen, Kontrollstatistik, Fehlerquote
- I TOP 9: Sonstiges und Ausblick

TOP 4: Aktueller Umsetzungsstand EU-Anteil nach Maßnahmen (Bewilligung und Auszahlung per 31.05.2024)

EPLR- Maßnahme- Code	EPLR-Maßnahme	Soll EPLR 2014–2020 (Stand 9. ÄA) in EUR	IST (Bindung)		IST (Auszahlung)	
			EU-Mittel in EUR	in %	EU-Mittel in EUR	in %
1	Wissenstransfer und Informationsmaßnahmen	6.990.000,00	6.287.392,27	89,9%	4.580.101,21	65,5%
4	Investitionen in materielle Vermögenswerte	155.691.582,05	152.747.015,38	98,1%	126.336.407,89	81,1%
7	Basisdienstleistungen und Dorferneuerung in ländlichen Gebieten	13.309.267,64	12.050.215,24	90,5%	9.109.473,40	68,4%
8	Investitionen in die Entwicklung von Waldgebieten und Verbesserung der Lebensfähigkeit von Wäldern	34.726.685,02	32.387.697,28	93,3%	27.162.886,85	78,2%
10	Agrarumwelt- und Klimamaßnahme	258.608.051,73	257.516.886,43	99,6%	257.516.886,43	99,6%
11	Ökologischer/biologischer Landbau	95.774.458,94	94.571.910,67	98,7%	94.571.910,67	98,7%
13	Zahlungen für aus naturbedingten oder anderen spezifischen Gründen benachteiligte Gebiete	130.425.812,87	129.870.097,20	99,6%	117.984.170,09	90,5%
16	Zusammenarbeit	6.537.000,03	5.933.972,84	90,8%	5.313.655,86	81,3%
19	Unterstützung der von der örtlichen Bevölkerung betriebenen Maßnahmen zur lokalen Entwicklung durch die ESI-Fonds	468.483.999,43	479.795.593,48 ^{*)}	102,4%	383.347.110,17	78,5%
20	Technische Hilfe	24.476.668,29	24.476.668,29	100,0%	24.476.668,29	100,0%
EPLR_Gesamt		1.195.023.526,00	1.195.637.449,08	100,1%	1.050.399.270,86	87,9%

^{*)} inkl. 20.000.000 EUR zusätzliche nationale Finanzierung

Quelle: IFP, IBM CognosTM1

TOP 4: Aktueller Umsetzungsstand EU-Anteil nach Richtlinien (Bewilligung und Auszahlung per 31.05.2024)

	SOLL EPLR 2014–2020 (Stand 9. ÄA)	Bewilligung		Auszahlung	
Richtlinie	EU-Mittel in EUR	EU-Mittel in EUR	Erfüllung in %	EU-Mittel in EUR	Erfüllung in %
NE/2014	62.353.437,92	58.490.606,01	93,8%	46.003.974,16	73,8%
LIW/2014 (Inv.)	113.576.411,49	113.576.411,49	100,0%	95.206.830,56	83,8%
LIW/2014 (WT)	1.710.000,00	1.363.379,80	79,7%	1.056.183,50	61,8%
LIW/2014 (EIP)	4.700.000,00	4.431.112,31	94,3%	4.120.730,04	87,7%
WuF/2020	14.268.629,20	12.802.288,25	89,7%	11.448.177,88	80,2%
Bodenschutzkalkung	18.050.000,00	16.146.439,02	89,5%	12.070.572,94	66,9%
AuK/2015	261.204.107,86	260.112.942,56	99,6%	260.112.942,56	99,6%
ÖBL/2015	95.774.458,94	94.571.910,67	98,7%	94.571.910,67	98,7%
AZL/2015	130.425.812,87	129.870.097,20	99,6%	117.984.170,09	90,5%
LEADER/2014	468.483.999,43	479.795.593,48 ¹⁾	102,4%	383.347.110,17	81,8%
TH-RL	24.476.668,29	24.476.668,29	100,0%	24.476.668,29	100,0%
Gesamt	1.195.023.526,00	1.195.637.449,08	100,1%	1.050.399.270,86	87,9%

¹⁾ inkl. 20.000.000 EUR zusätzliche nationale Finanzierung

Quelle: IFP, IBM CognosTM1

TOP 4: Aktueller Umsetzungsstand EURI-Mittel nach Richtlinien (Auszahlung per 31.05.2024)

	SOLL EPLR 2014–2020 (Stand 9. ÄA)	Auszahlung EURI	
Richtlinie	EU-Mittel in EUR	EU-Mittel in EUR	Erfüllung in %
LIW/2014 (Inv.)	32.841.175,55	27.405.424,92	83,4%
WuF/2020	2.817.413,57	2.377.985,15	84,4%
AuK/2015	28.376.287,88	28.376.282,99	100,0%
Gesamt	64.034.877,00	58.159.693,06	90,8%

Quelle: IFP, IBM CognosTM1

TOP 4: Aktueller Umsetzungsstand

Öffentliche Ausgaben nach Prioritäten und Schwerpunktbereichen (Bewilligung und Auszahlung per 31.05.2024)

	Soll EPLR 2014–2020 (Stand: 9. ÄA)	IST-Bindung		IST-Auszahlung	
	in EUR	in EUR	Erfüllung in %	in EUR	Erfüllung in %
P2 – Wettbewerbsfähigkeit	154.768.813,88	154.335.724,66	99,7%	130.469.949,31	84,3%
2a – Verbesserg. Wirtschaftsleistung	154.768.813,88	154.335.724,66	99,7%	130.469.949,31	84,3%
P4 – Ökosysteme	694.890.166,25	677.630.590,65	97,5%	653.122.628,46	94,0%
4a – Biodiversität	519.208.617,32	504.047.204,83	97,1%	479.539.242,64	92,4%
4b – Wasser	169.685.294,03	167.694.267,68	98,8%	167.694.267,68	98,8%
4c – Boden	5.996.254,89	5.889.118,14	98,2%	5.889.118,14	98,2%
P5 – Ressourceneffizienz	41.059.262,96	36.381.890,84	88,6%	29.245.511,44	71,2%
5b – Energienutzung	317.500,00	198.903,99	62,6%	198.903,99	62,6%
5c – erneuerbare Energien	9.307.066,53	7.614.516,46	81,8%	5.923.755,92	63,6%
5d – THG-Emissionen	143.750,00	0,00	0,0%	0,00	0,0%
5e – Kohlenstoffspeicherung	31.290.946,44	28.568.470,39	91,3%	23.122.851,53	73,9%
P6 – Entw. Ländliche Gebiete	586.907.308,45	600.694.231,89	102,3%	480.107.354,76	81,8%
6a – Diversifizierung	1.302.309,17	911.098,38	70,0%	884.825,30	67,9%
6b – Lokale Entw. (LEADER)	585.604.999,29	599.783.133,51 ^{*)}	102,4%	479.222.529,46	81,8%

^{*)} inkl. 20.000.000 EUR zusätzliche nationale Finanzierung

Quelle: IFP, IBM CognosTM1

Tagesordnung

- I TOP 1: Begrüßung und Vorstellung der Tagesordnung
- I TOP 2: Bestätigung des Protokolls zur 10. Sitzung des BGA am 20.06.2023
- I TOP 3: Jährlicher Durchführungsbericht 2024 (Berichtsjahr 2023)
- I TOP 4: Aktueller Umsetzungsstand
- I **TOP 5: Ausblick auf 10. Änderungsantrag**
- I TOP 6: Aktualisierung der Informations- und PR-Strategie
- I TOP 7: Vorläufige Bilanz zur Förderperiode 2014–2022
- I TOP 8: Information zu Prüfungen, Kontrollstatistik, Fehlerquote
- I TOP 9: Sonstiges und Ausblick

TOP 5: Ausblick auf 10. Änderungsantrag

- I im Jahr 2024 keine EPLR-Änderung vorgesehen
- I nächster Änderungsantrag dient nach jetzigem Stand ausschließlich der finanziellen Aussteuerung mit dem Ziel der möglichst vollständigen Abnahme der ELER-Mittel 2014–2022
 - Umschichtung von Restmitteln aus allen EPLR-Maßnahmen zur Finanzierung der Ausgleichszulage 2025
 - Zeitpunkt des Änderungsantrages noch offen, nach Möglichkeit in der 2. Jahreshälfte 2025

- I TOP 1: Begrüßung und Vorstellung der Tagesordnung
- I TOP 2: Bestätigung des Protokolls zur 10. Sitzung des BGA am 20.06.2023
- I TOP 3: Jährlicher Durchführungsbericht 2024 (Berichtsjahr 2023)
- I TOP 4: Aktueller Umsetzungsstand
- I TOP 5: Ausblick auf 10. Änderungsantrag
- I **TOP 6: Aktualisierung der Informations- und PR-Strategie**
- I TOP 7: Vorläufige Bilanz zur Förderperiode 2014–2022
- I TOP 8: Information zu Prüfungen, Kontrollstatistik, Fehlerquote
- I TOP 9: Sonstiges und Ausblick

TOP 6: Aktualisierung der Informations- und PR-Strategie

ÖA-Aktivitäten für 2024


I Internetauftritt(e)

- I www.eler.sachsen.de → Laufendhaltung/Aktualisierung
- I www.gap-strategieplan.sachsen.de → Implementierung/Aufbau

I Funktionspostfach/Bürgeranfragen

I Diverse Aktivitäten zum GAP-SP

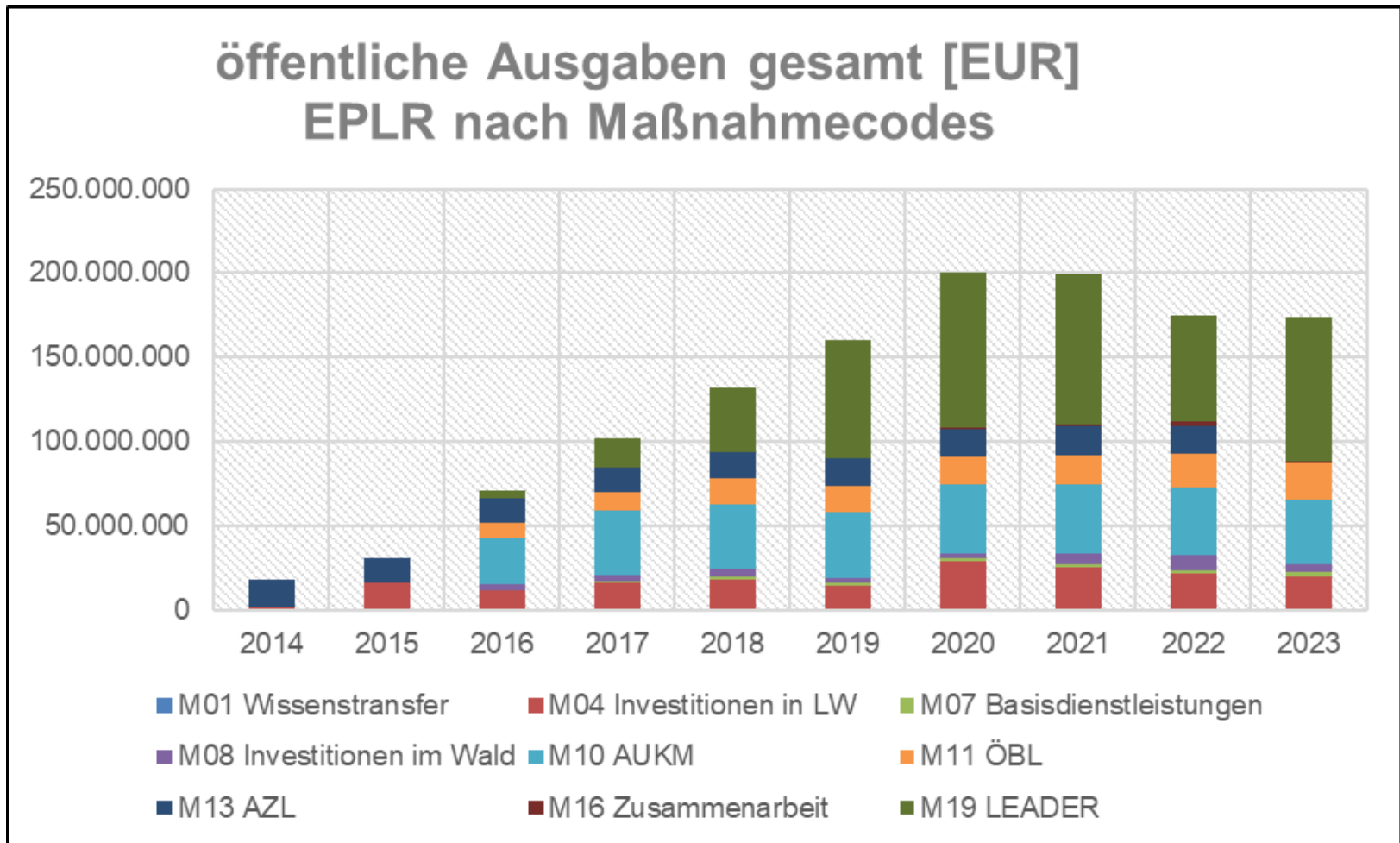
- I Broschüre Fördermöglichkeiten des GAP-SP in Sachsen
- I ÖA-Kampagnen
- I Werbemittel



- I TOP 1: Begrüßung und Vorstellung der Tagesordnung
- I TOP 2: Bestätigung des Protokolls zur 10. Sitzung des BGA am 20.06.2023
- I TOP 3: Jährlicher Durchführungsbericht 2024 (Berichtsjahr 2023)
- I TOP 4: Aktueller Umsetzungsstand
- I TOP 5: Ausblick auf 10. Änderungsantrag
- I TOP 6: Aktualisierung der Informations- und PR-Strategie
- I **TOP 7: Vorläufige Bilanz zur Förderperiode 2014–2022**
- I TOP 8: Information zu Prüfungen, Kontrollstatistik, Fehlerquote
- I TOP 9: Sonstiges und Ausblick

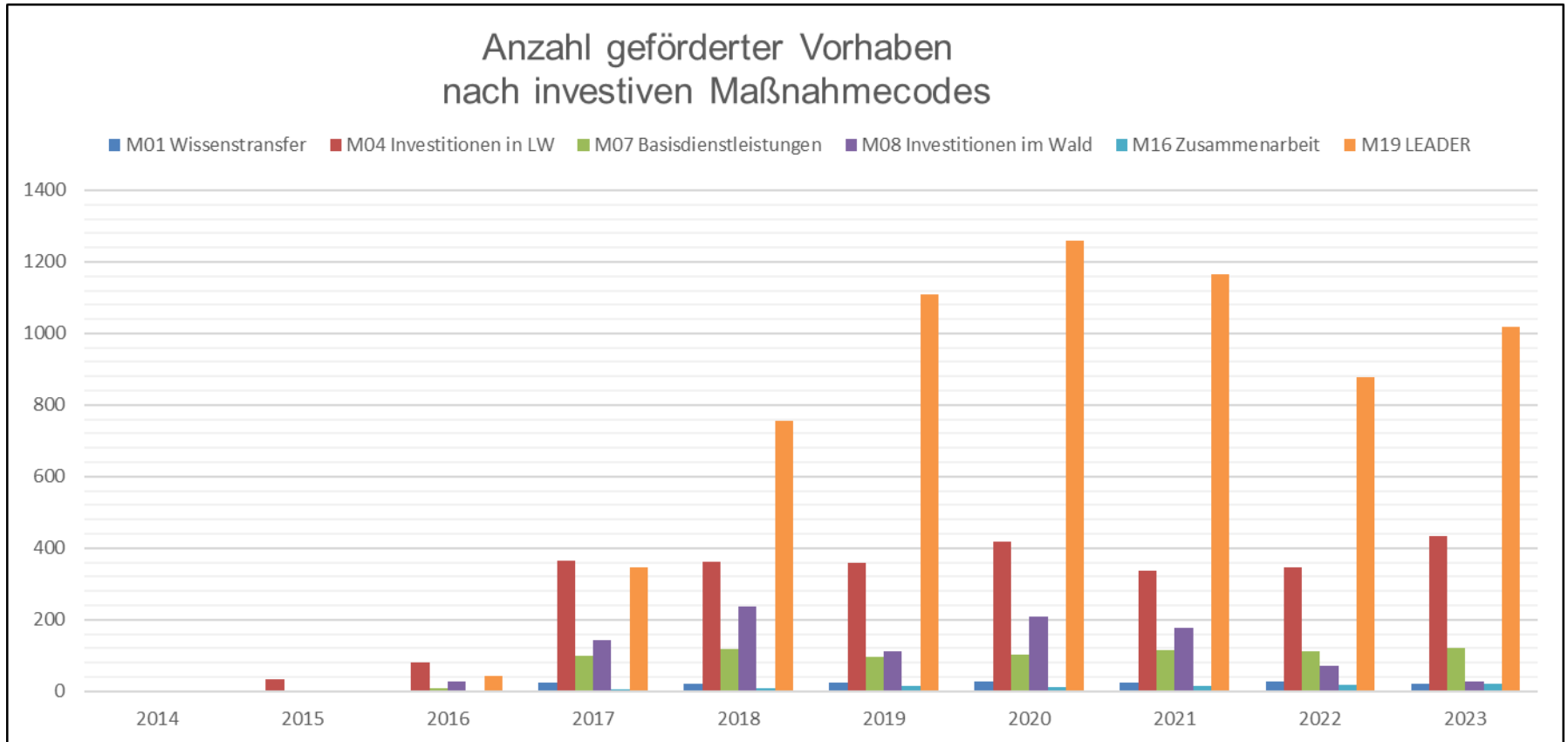
TOP 7: Vorläufige Bilanz zur Förderperiode 2014–2022

I 1.263.489.698 EUR öffentliche Ausgaben gesamt 2014–2023 (ohne Technische Hilfe)



TOP 7: Vorläufige Bilanz zur Förderperiode 2014–2022

I 11.359 geförderte Vorhaben insgesamt 2014–2023 in investiven Maßnahmen



TOP 7: Vorläufige Bilanz zur Förderperiode 2014–2022

Beispielhafte Fördervorhaben – Maßnahmecode 4.1.2. – Anschaffung von umweltschonender und innovativer Spezialtechnik (FRL LIW/2014)

Vorhabentitel: Autonom fahrende Hack- und Sämaschine



HOME · HOFLADEN · LANDWIRTSCHAFT · PAULSEN GMBH · KONTAKT

Agrargut Malkwitz



© Paulsen GmbH

Revolutionäre Unkrautbekämpfung mit dem FarmDroid FD20

effiziente und umweltfreundliche Unkrautbeseitigung;
autonomer Betrieb für mehr Produktivität;
Reduzierung körperlich anstrengender und eintöniger Arbeiten

Investitionsvolumen: 112.000 €

Fördersatz: 25 %

Förderung: 22.000 €



Entwicklungsprogramm
für den ländlichen Raum
im Freistaat Sachsen
2014 - 2020

Europäischer Landwirtschaftsfonds für die Entwicklung des ländlichen Raums: Hier investiert Europa in die ländlichen Gebiete

TOP 7: Vorläufige Bilanz zur Förderperiode 2014–2022

STAATSMINISTERIUM
FÜR ENERGIE, KLIMASCHUTZ,
UMWELT UND LANDWIRTSCHAFT



© Paulsen GmbH

TOP 7: Vorläufige Bilanz zur Förderperiode 2014–2022

Beispielhafte Fördervorhaben – Maßnahmecode 4.1 – Investitionen zur pflanzlichen Erzeugung einschließlich des Garten- und des Weinbaus (FRL LIW/2014)



Quelle: <https://gaertner-gaertner.de/>

Vorhabentitel: Neubau einer Arbeitshalle

Vorhabenbeteiligte

Ident.- Nr.: 212021005501LWA
Projektträger/Ansprechpartner: Gartenbaubetrieb Jan Gärtner
Landkreis: Erzgebirgskreis



© LfULG



© LfULG

Neubau einer Arbeitshalle zur Verbesserung der Arbeitsbedingungen und Unterbringung von Maschinen, Geräten und Material

Realisierungszeitraum: 14 Monate

Investitionsvolumen: 221.000 €

Fördersatz: 40 %

Förderung: 74.000 €

TOP 7: Vorläufige Bilanz zur Förderperiode 2014–2022

Fazit zur investiven Landwirtschaftsförderung

I positive, gelungene/erfolgreiche Aspekte und Ansätze

- I stark ausdifferenzierte Fördersätze je nach fachlichem Bedarf

I Herausforderungen und Probleme

- I technologische und rechtliche Anforderungen ändern sich schnell
- I die Umstrukturierung hin zu wettbewerbsfähigen, tierwohlgerechten und umweltschonenden Unternehmen


I Schlussfolgerungen und Perspektiven

- I Bedarf an Fördermaßnahmen zur Verbesserung der Wettbewerbsfähigkeit ist hoch
- I Weiterführung der Förderung ist angezeigt

TOP 7: Vorläufige Bilanz zur Förderperiode 2014–2022

Beispielhafte Fördervorhaben – Maßnahmecode 4.4 – Biotopgestaltungs- und Artenschutzvorhaben (FRL NE/2014)

Ziele: Anlage Streuobstwiese zur Aufwertung der Fläche für Flora und Fauna; Beitrag zum Biotopverbund; Bereicherung der historisch gewachsenen Kulturlandschaft



© K. Langhans

Vorhabentitel: Anlage einer Streuobstwiese

Vorhabenbeteiligte

Ident.- Nr.: 102020005201NEE
Projektträger/Ansprechpartner: Kathrin Langhans
Landkreis: Leipzig

Realisierungszeitraum: 5 Monate

Fördersatz: 100 %

Förderung: 4.300 €



© LfULG

TOP 7: Vorläufige Bilanz zur Förderperiode 2014–2022

Beispielhafte Fördervorhaben – Maßnahmecode 4.4 – Biotopgestaltungs- und Artenschutzvorhaben (FRL NE/2014)

Vorhabentitel: Sicherung eines Quartiers der Kleinen Hufeisennase

Projekträger/Ansprechpartner: Gottfried Standke
Landkreis: Sächsische Schweiz-Osterzgebirge



Kleine Hufeisennasen kopfüber an einem Holzbalken hängend © Jens Teubner



© LfULG

Realisierungszeitraum: 3 Jahre + 2 Monate

Fördersatz: 100 %

Förderung: 140.000 €

Sanierung und Verbesserung des Erhaltungszustandes des alten Kalkofens als Fledermausquartier, Sicherung und Aufwertung des Objektes



© LfULG

TOP 7: Vorläufige Bilanz zur Förderperiode 2014–2022

Fazit zum investiven Naturschutz

I positive, gelungene/erfolgreiche Aspekte und Ansätze

- I vielfältiges Spektrum der Vorhaben zum Schutz der Biodiversität und zum Erhalt des natürlichen ländlichen Erbes,
- I Schwerpunkt lag insbesondere auf Biotopgestaltungs- und Artenschutzvorhaben

I Herausforderungen und Probleme

- I Besonderheit der Auswahlverfahren für beantragte Vorhaben bedeutete in der Vorhabenplanung und -umsetzung Einschränkungen bzw. Unsicherheiten für die Akteure,
- I Aufrufbudgets waren sehr häufig überzeichnet, so dass nicht alle beantragten Vorhaben bewilligt werden konnten,
- I tw. lange Verfahren, woraus sich ggf. Liquiditätsprobleme für die Akteure ergaben

I Schlussfolgerungen und Perspektiven

- I keine kontinuierliche Antragstellung, kein kontinuierlicher Mittelabfluss → kann durch weitgehenden Verzicht auf Aufrufe für Umsetzung der FRL NE/2023 verbessert werden

TOP 7: Vorläufige Bilanz zur Förderperiode 2014–2022

Beispielhafte Fördervorhaben – Maßnahmecode 4.3.1 – Erschließung forstwirtschaftlicher Flächen (FRL WuF/2020)

Vorhabentitel: Grundhafte Instandsetzung Roter Wiesenweg/Mittelweg (Landkreis Mittelsachsen)

Projektträger: Forstbetrieb Anett Frohs

Projekt:

- Erschließung von 150 ha forstwirtschaftlichen Flächen mit mehreren Eigentümern
- 2.700 lfm grundhafte Instandsetzung

Realisierungszeitraum: 2 Jahre

Investitionsvolumen: 116.000 €

Fördersatz: 90 %

Förderung: 105.000 €



© SMEKUL

TOP 7: Vorläufige Bilanz zur Förderperiode 2014–2022

Beispielhafte Fördervorhaben – Maßnahmecode 8.3.0 – Einrichtung und Verbesserung von Anlagen zur Überwachung des Auftretens von Waldbränden (FRL WuF/2020)

Vorhabentitel: Waldbrandüberwachungsanlage

Projektträger: Stadt Hoyerswerda

Projekt: Erweiterung des kameragestützten Waldbrandfrüherkennungssystems sowie Modernisierung bestehender Waldbrandüberwachungsanlagen

Realisierungszeitraum: 9 Monate

Investitionsvolumen: 360.000 €

Fördersatz: 75 %

Förderung: 246.156 €



© Integrierte Regionalleitstelle Ostsachsen



© Integrierte Regionalleitstelle Ostsachsen

TOP 7: Vorläufige Bilanz zur Förderperiode 2014–2022

Beispielhafte Fördervorhaben – Maßnahmecode 16.8 – Ausarbeitung von Waldbewirtschaftungsplänen (FRL WuF/2014 und WuF/2020)

Vorhabentitel: Ausarbeitung von 4 Waldbewirtschaftungsplänen (Vogtlandkreis, in Teilen Landkreis Zwickau und Erzgebirgskreis)

Projektträger: Forstbetriebsgemeinschaft Sächsisch-Thüringisches Vogtland w.V.

Projekt:

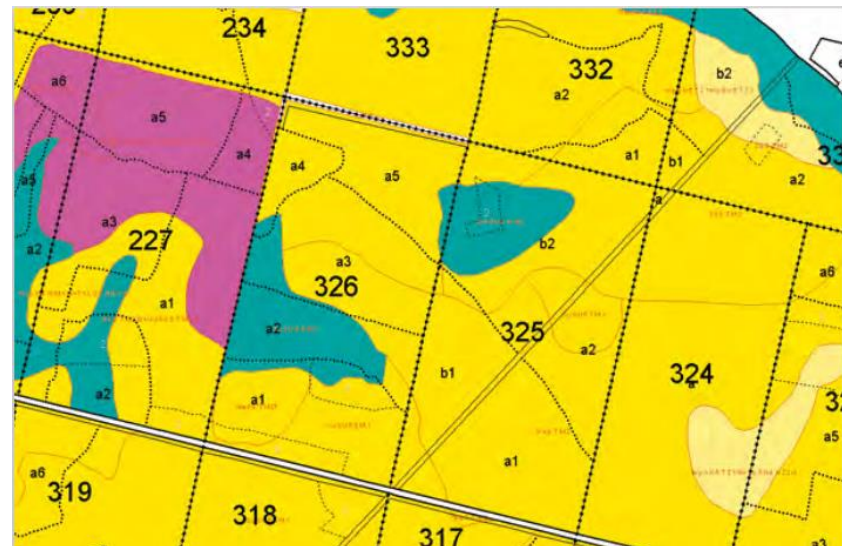
- umfassende Zustandserfassung und Erstellung von Waldbewirtschaftungsplänen für 566 Waldbesitzer auf 4.300 ha
- Besitzübergreifende Planung
- Erstellung von Plan- und Kartenwerken

Realisierungszeitraum: 6 Jahre

Investitionsvolumen: 177.000 €

Fördersatz: 80 %

Förderung: 141.000 €



TOP 7: Vorläufige Bilanz zur Förderperiode 2014–2022

Fazit zur Forstförderung

I positive, gelungene/erfolgreiche Aspekte und Ansätze

- I ELER-Förderung war zuverlässige Basis für Ausbau und Modernisierung der automatischen Waldbrandüberwachung (Lkrs. Nordsachsen, Meißen, Bautzen und Görlitz);
- I Budget für die gesamte Förderperiode sorgt für Sicherheit und Flexibilität bei der Finanzierung
- I durch Umschichtungen gelingt bedarfsgerechtere Mittelverwendung

I Herausforderungen und Probleme

- I Förderung des Waldumbaus ist sehr kleinteilig und für alle Beteiligten sehr aufwendig
- I langer Vorfinanzierungszeitraum, Eigenleistung nicht förderfähig

I Schlussfolgerungen und Perspektiven

- I Fortführung und Ausweitung der Förderung ab 2023 der automatischen Waldbrandüberwachung (zusätzlich kommunale Löschwasserstellen im Wald)
- I zukünftig Verzicht auf Vorhabenauswahl

TOP 7: Vorläufige Bilanz zur Förderperiode 2014–2022

Beispielhafte Fördervorhaben – Maßnahmecode 1.2 – Wissenstransfer (FRL LIW/2014)

Vorhabentitel: Denkwerkstatt FOOD – Veranstaltungsreihe zur nachhaltigen und marktorientierten Unternehmensführung in der Landwirtschaft

Projekträger: schneider + freunde Landwirtschaftliche Markt- und Beratungsgesellschaft mbH Pülswerda (Landkreis Nordsachsen)



Projekt: Veranstaltungsreihe mit Workshops, Arbeitskreisen zur Schulung und Beratung von Unternehmen der regionalen Land- und Ernährungswirtschaft; Stärkung der Marktcompetenz und regionale Vernetzung

Projektzeitraum: 2,5 Jahre

Fördersatz: 100 %

Förderung: 220.000 €



Quelle: <https://denkwerkstatt-food.com>

TOP 7: Vorläufige Bilanz zur Förderperiode 2014–2022

Beispielhafte Fördervorhaben – Maßnahmecode 16.2 – EIP-Agri (FRL LIW/2014)

Vorhabentitel: Aufbau einer sächsischen regionalen Wertschöpfungskette: würzige Mini-Leguminosen-Mahlzeiten

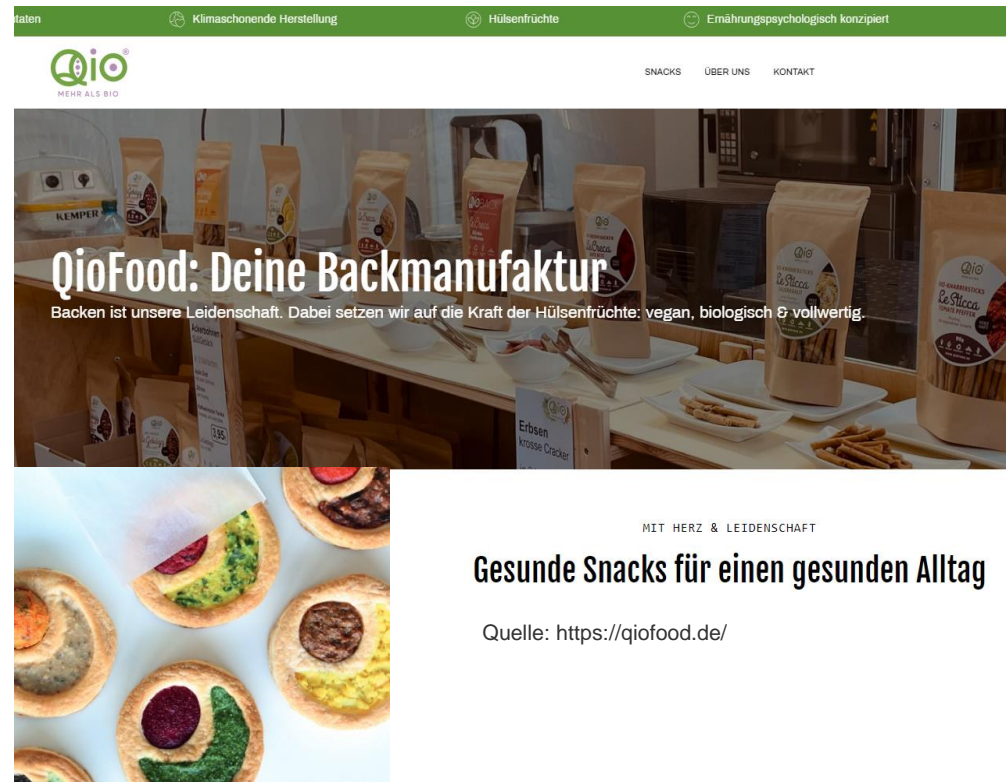
Projekträger: Operationelle Gruppe (Leadpartner: QFI Quendt Food Innovation KG)

Projekt: Schaffung einer geschlossenen Wertschöpfungskette für regionalen Anbau und Vermarktung von Leguminosen

Projektlaufzeit: 2,5 Jahre

Fördersatz: 80 %

Förderung: 262.000 €



The image shows a screenshot of the QioFood website. The top navigation bar is green and contains the following items: 'Starten', 'Klimaschonende Herstellung', 'Hülsenfrüchte', and 'Ernährungspsychologisch konzipiert'. Below the navigation bar is the Qio logo with the tagline 'MEHR ALS BIO'. To the right of the logo are the links 'SNACKS', 'ÜBER UNS', and 'KONTAKT'. The main content area features a photograph of a bakery counter with several bags of QioFood products. The text 'QioFood: Deine Backmanufaktur' is overlaid on the image, followed by the tagline 'Backen ist unsere Leidenschaft. Dabei setzen wir auf die Kraft der Hülsenfrüchte: vegan, biologisch & vollwertig.' Below the main image is a smaller image showing a close-up of several mini legume snacks. At the bottom right of the screenshot, the text 'MIT HERZ & LEIDENSCHAFT' is displayed above the slogan 'Gesunde Snacks für einen gesunden Alltag'. Below the slogan is the source information: 'Quelle: <https://qiofood.de/>'.

TOP 7: Vorläufige Bilanz zur Förderperiode 2014–2022

Fazit zur EIP-Agri und Wissenstransfer (WT)

- I **positive, gelungene/erfolgreiche Aspekte und Ansätze:**
 - I vielfältige Aktivitäten der EIP-Vernetzungsstelle bei der Einführung der neuen Förderung und professionelle Umsetzung des Verfahrens durch LfULG, Ref. 33
 - I Einführung vereinfachter Kostenoptionen/Gemeinkostenpauschale führte zu erheblichen Erleichterungen

- I **Herausforderungen und Probleme**
 - I WT: anfänglich fehlende Möglichkeit für Vorfinanzierung
 - I EIP-Agri: anfänglich viele förder- und beihilferechtliche Fragestellungen seitens EU noch nicht geklärt

- I **Schlussfolgerungen und Perspektiven**
 - I Vorhaben in diesem Bereich benötigen relativ lange Vorlaufzeit
 - I Fortführung der Förderung

TOP 7: Vorläufige Bilanz zur Förderperiode 2014–2022

Beispielhafte Fördervorhaben – Maßnahmecode 19.2 – LEADER (FRL LEADER/2014)

Vorhabentitel: Entwicklung einer Mountainbikestrecke „8000er Blockline“

Projekträger: 9 Gemeinden aus dem Osterzgebirge,
Tourismusverband Erzgebirge e.V. in
Zusammenarbeit mit LAG „Silbernes Erzgebirge“

„**BLOCKLINE**“ ist die gemeinsame Idee mehrerer Akteure aus dem Bereich Tourismus im Osterzgebirge. Das Projekt ist ein attraktives Mountainbike- Abenteuer für die ganze Familie und bietet ganzjährig Freizeitspaß und Service für den Fahrradtourismus.

Realisierungszeitraum: 6 Jahre

Fördersatz: 80 %

Förderung: 536.000 €



Quelle: <https://blockline.bike/>



TOP 7: Vorläufige Bilanz zur Förderperiode 2014–2022

Beispielhafte Fördervorhaben – Maßnahmecode 19.2 – LEADER (FRL LEADER/2014)

Vorhabentitel: Gestaltung Freizeitanlage Burkhardswalde

Projektträger: Gemeinde Klipphausen, Lkrs. Meißen

Es entstand eine 1.800 Quadratmeter große **Freizeitanlage** mit Bolzplatz, Sandspielplatz, Schaukel, Kletternetzen sowie Hangel- und Balancierangeboten und einer Rollerstrecke.

Als Zugang unabhängig von der Grundschule wurde eine neue Fußgängerbrücke über den Dorfbach gebaut.

Realisierungszeitraum: 2 Jahre + 2 Monate

Fördersatz: 80 %

Förderung: 200.000 €



© Dieter Hanke



© Gabriele Vogel

TOP 7: Vorläufige Bilanz zur Förderperiode 2014–2022

Beispielhafte Fördervorhaben – Maßnahmecode 19.2 – LEADER (FRL LEADER/2014)

Vorhabentitel: Umnutzung alte Kirchschule zu Seniorenwohnungen und zu einer Senioren-Tagespflege

Projekträger: DRK – Deutsches Rotes Kreuz – Kreisverband Löbau e.V.

Nachnutzung des leerstehenden Gebäudes im Ortskern von Kittlitz/Löbau mit sozialer Nutzung für die Menschen im Ort.

Schaffung von **barrierefreien Wohnungen** und **Räumen für eine Tagespflege**

Realisierungszeitraum: 2 Jahre + 10 Monate

Fördersatz: 30 % / 40 %

Förderung: 340.000 €



TOP 7: Vorläufige Bilanz zur Förderperiode 2014–2022

Fazit zu LEADER

I Positive, gelungene/erfolgreiche Aspekte und Ansätze

- I Sächsische Ausgestaltung LEADER hat sich bewährt (regionale Entscheidungsfreiheit, EU 1:1, Multifondsansatz mit dem EMFF/EMFAF, 30 regionalspezifische LEADER-Entwicklungsstrategien (LES))
- I breite Einbindung der Bevölkerung und lokaler Akteure
- I Implementierung flankierender Instrumente der ländlichen Entwicklung unter Beteiligung der LAG (Regionalbudget und Programm „Vitale Dorfkerne und Ortszentren im ländlichen Raum“)

I Herausforderungen und Probleme

- I Steigende Regelungstiefe und -umfang der EU-Vorgaben (z.B. Regelungen zu Interessenkonflikten)
Grundproblem: Auslegung dieser Vorgaben bei EU-Prüfungen (eigene Auslegungen der Prüfer)
- I erstmalig LES in dieser Tiefe und Breite als quasi „regionale“ Förder-RL; FRL LEADER/2014 nur als Rahmen

I Schlussfolgerungen und Perspektiven

- I Fortführung des sächsischen LEADER Ansatzes auch in 2023–2027 in dieser Breite und Konstellation
- I sinkendes Mittelvolumen bei wachsenden Aufgaben erfordert Nachjustierungen in der regionalen Umsetzung (stärkere Prioritätensetzung LAG und Beachtung prozentualer Umfang der Betriebskosten)
- I eine Herausforderung ist das komplexe Regelsystem i.V.m. der fortlaufenden Digitalisierung der Förderverfahren

TOP 7: Vorläufige Bilanz zur Förderperiode 2014–2022

Vorläufiges Fazit zum EPLR 2014–2020

- **breite Palette an Fördermöglichkeiten des EPLR → Vieles war möglich!**
 - gute Akzeptanz und Inanspruchnahme → u. a. über 11.000 geförderte Vorhaben (Stand 12/2023) in sechs verschiedenen investiven Maßnahmen
 - vielfältige Wirkung im ländlichen Raum bzgl.
 - Land- und Forstwirtschaft, Natur- und Umweltschutz, ländliche Entwicklung, Zusammenarbeit, Wissenstransfer, etc.
- **weitreichende Anwendung von flächenbezogenen Fördermaßnahmen**
 - Agrarumwelt- und Klimamaßnahmen (116.910 ha, max. Wert)
 - Ökologisch-biologischer Landbau (82.470 ha, max. Wert)
- **hohe Anzahl verschiedenster Zuwendungsempfänger investiver Förderung (12/2023)**
 - Landwirtschafts- und Forstbetriebe, Vereine, Privatpersonen, Kommunen, etc.
- **enormer Mitteleinsatz**
 - ca. 1,3 Mrd. EUR öffentliche Ausgaben gesamt (12/2023)

Tagesordnung

- I TOP 1: Begrüßung und Vorstellung der Tagesordnung
- I TOP 2: Bestätigung des Protokolls zur 10. Sitzung des BGA am 20.06.2023
- I TOP 3: Jährlicher Durchführungsbericht 2024 (Berichtsjahr 2023)
- I TOP 4: Aktueller Umsetzungsstand
- I TOP 5: Ausblick auf 10. Änderungsantrag
- I TOP 6: Aktualisierung der Informations- und PR-Strategie
- I TOP 7: Vorläufige Bilanz zur Förderperiode 2014–2022
- I **TOP 8: Information zu Prüfungen, Kontrollstatistik, Fehlerquote**
- I TOP 9: Sonstiges und Ausblick

Themenüberblick

- Rechnungsabschluss 2023 (**ELER-investiv 2023**, EGFL-/**ELER-Flächenzahlungen zum Sammelantrag 2022**, EGFL-Marktmaßnahmen 2023 ohne Bienenzüchterzeugnisse)
- Kontrollstatistiken 2023
- Aktionspläne 2023 → keine
- KOM-Prüfung im November 2023 im Bereich ELER-investiv

Rechnungsabschluss 2023

Zahlstelle (SMEKUL)

**Verwaltungserklärung
ohne Vorbehalte**

X-Liste mit Anhängen
(Jahresabschluss)

vorab: Kontrollstatistiken
zum 30. Juni
(keine Überschreitung der
Fehlerrate von 2 %)

Prüfbehörde (SMF)

**uneingeschränkter
Bestätigungsvermerk**

Bescheinigungsbericht:

- zuverlässige
Verwaltungs- und
Kontrollsysteme
- keine Überschreitung
der
Wesentlichkeitsschwelle
von 2 %
(Prüfung der
Auszahlungen anhand
einzelner Förderfälle -
Stichprobe)

→ KOM-Mitteilung vom 23.04.2024 (engl. Fassung) bzw. 29.05.2024 (deutsche Fassung): Anerkennung der Rechnungen der Zahlstelle für das EGFL- und das ELER- Haushaltsjahr 2023, aber Anlastung bezüglich sog. 18-Monats-Frist angekündigt und weitere diverse Empfehlungen → Stellungnahme Zahlstelle vorgesehen (2-Monats-Frist)

TOP 8: Information zu Prüfungen, Kontrollstatistik und Fehlerquote

KOM-Prüfung vom 13. bis 17.11.2023

- I ELER-investiv (RD1/2023/804/DE) zur Förderperiode 2014-2022:
 - Im Mittelpunkt stand die Bescheinigende Stelle (Single-Audit-Prinzip; Prüfziel: Kann sich KOM auf die Prüftätigkeiten und das Prüfurteil verlassen?).
 - Darüber hinaus wurde auch die Zahlstelle unmittelbar geprüft. Schwerpunkte waren letztendlich das Verwaltungs- und Kontrollsystem allgemein und speziell der FRL LIW/Investitionen und NE/Teiche und Weinbergsmauern. Es wurden insgesamt drei Vorhaben vor Ort bei den Begünstigten besucht.
 - vorläufige Prüfbemerkungen vom 08.03.2024 mit vorläufigen Feststellungen
 - Bescheinigende Stelle nur teilweise zuverlässig – zahlreiche Empfehlungen bezüglich Verbesserungen der Prüfungen zur Förderfähigkeit des Antragstellenden (verbundene Unternehmen, Beihilfeobergrenze, künstliche Schaffung von Beihilfevoraussetzungen), zur Plausibilität der Kosten, zu den Referenzkostensysteme der Zahlstelle, zur Methodik der vereinfachten Kostenoptionen, zur Kontrolle der Auswahlkriterien, zum Nachvollzug von Ex-post-Kontrollen
 - Zahlstelle: 3 x Pauschalanlastung in Höhe von je 5 % aufgrund Mängeln bei der Prüfung verbundener Unternehmen bzw. Schaffung künstlicher Beihilfevoraussetzungen sowie Mängeln bei der Prüfung der Plausibilität der Kosten
 - umfassende Stellungnahme bis 10.07.2024 – vollumfängliche Zurückweisung der Feststellungen; bilaterales Gespräch am 26.11.2024 als Videokonferenz; danach endgültige Prüfbemerkungen zu erwarten

Tagesordnung

- I TOP 1: Begrüßung und Vorstellung der Tagesordnung
- I TOP 2: Bestätigung des Protokolls zur 10. Sitzung des BGA am 20.06.2023
- I TOP 3: Jährlicher Durchführungsbericht 2024 (Berichtsjahr 2023)
- I TOP 4: Aktueller Umsetzungsstand
- I TOP 5: Ausblick auf 10. Änderungsantrag
- I TOP 6: Aktualisierung der Informations- und PR-Strategie
- I TOP 7: Vorläufige Bilanz zur Förderperiode 2014–2022
- I TOP 8: Information zu Prüfungen, Kontrollstatistik, Fehlerquote
- I **TOP 9: Sonstiges und Ausblick**

Vielen Dank für Ihre Aufmerksamkeit

www.eler.sachsen.de